হাউজহোল্ড লিস্টিং সিস্টেম

গণনাকারীর ব্যবহার নির্দেশিকা

বাংলাদেশ পরিসংখ্যান ব্যুরো
পরিসংখ্যান ও তথ্য ব্যবস্থাপনা বিভাগ
পরিকল্পনা মন্ত্রণালয়

প্রস্তুতকারকঃ আইসিটি সেল, এসআইডি

ড্যাশবোর্ড

মেন্যুবার বাটন সমূহ

- গণনাকারীর রেজিস্ট্রেশন
- নতুন খানার তথ্য
- সার্ভারে তথ্য প্রেরণ
- খানার তালিকা
- ড্যাশবোর্ড রিফ্রেশ

এপ্লিকেশন ভার্সন

এপ্লিকেশন বন্ধের বাটন

এপ্লিকেশনটি গণনাকারীর জন্য প্রযোজ্য

রেজিস্ট্রেশনের অনুরোধ, রেজিস্ট্রেশনের পর এখানে গণনাকারীর নাম প্রদর্শিত হবে

মোট গণনাকৃত খানার সংখ্যা প্রদর্শিত হবে

সার্ভারে প্রেরণকৃত মোট খানার সংখ্যা প্রদর্শিত হবে

গণনাকারীর রেজিস্ট্রেশন

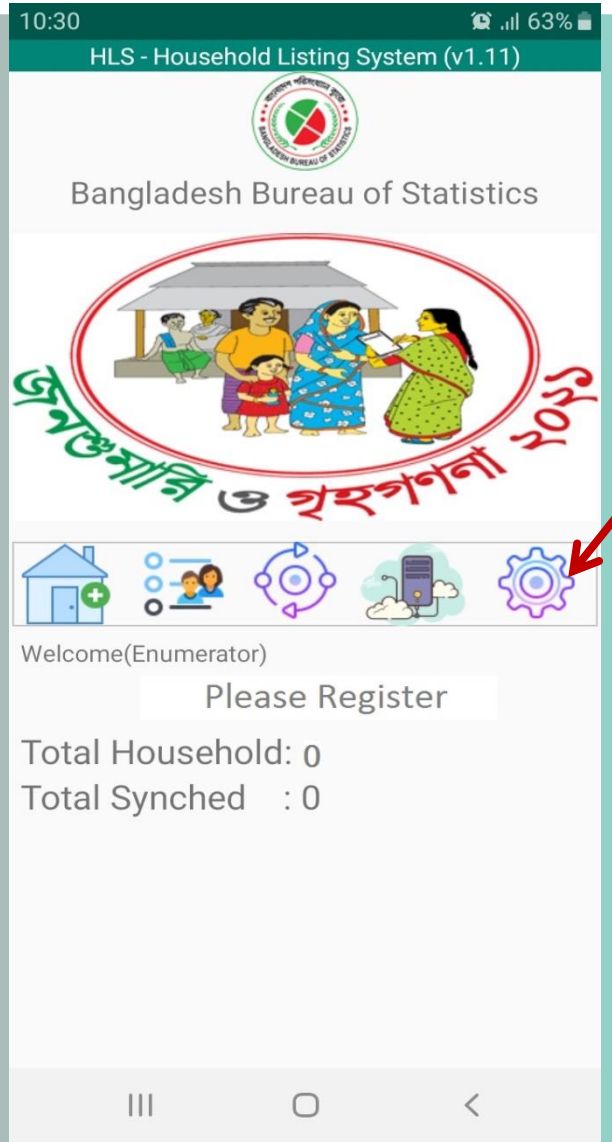

লগইন/রেজিস্ট্রেশনের জন্য ক্লিক করুন

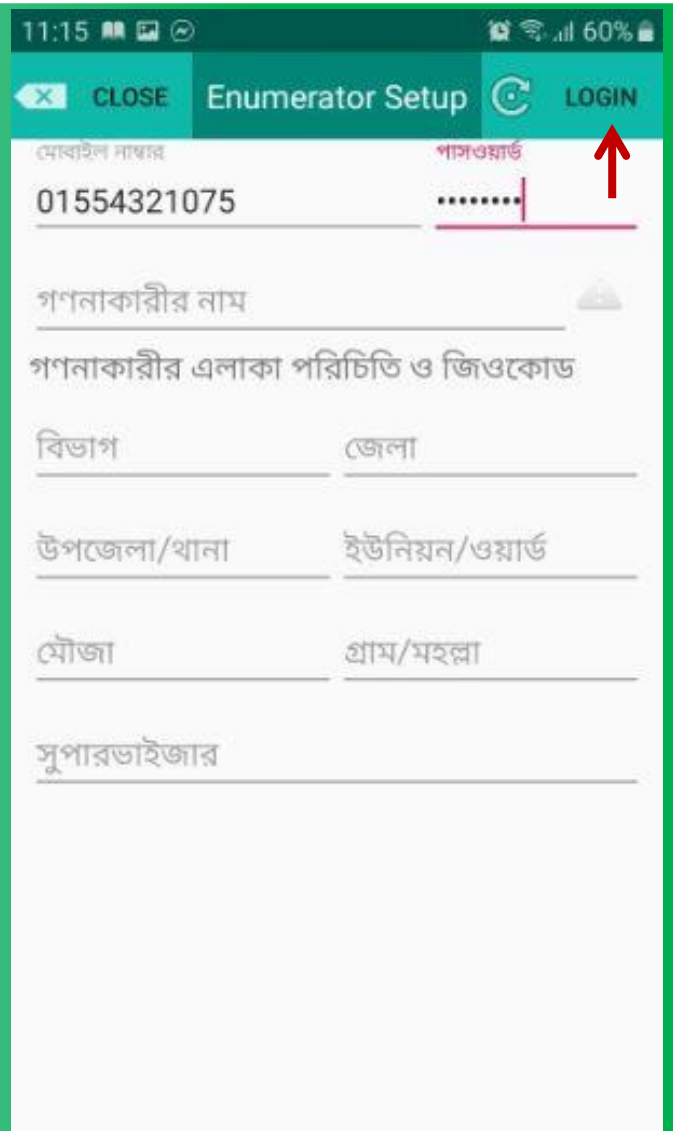

- গণনাকারী নিজ মোবাইল নাম্বার ও এডমিন কর্তৃক এসএমএস এর মাধ্যমে প্রদত্ত পাসওয়ার্ড দিয়ে **LOGIN** বাটনে ক্লিক করবেন।

গণনাকারীর রেজিস্ট্রেশন

- লগইন বাটন ক্লিক করার পর গণনাকারীর তথ্যসমূহ দৃশ্যমান হবে এবং রেজিস্ট্রেশন সম্পন্ন হবে।
- রেজিস্ট্রেশন সম্পন্ন হওয়ার পরেই গণনাকারী খানার তথ্য সংগ্রহ করতে পারবেন।
- এখন **CLOSE** বাটনে ক্লিক করে ড্যাশবোর্ডে ফিরে যান।

বিশেষ ক্ষেত্রে গণনাকারীর সুপারভাইজার/এলাকা পরিবর্তিত হলে **SYNCH** বাটনে ক্লিক করে হালনাগাদকৃত তথ্য দেখতে পাবেন ।

নতুন খানার তথ্য সংগ্রহ

নতুন খানার তথ্য সংগ্রহের জন্য এখানে ক্লিক করুন

রেজিস্ট্রেশন সম্পন্ন হওয়ার পর গণনাকারীর নাম প্রদর্শিত হবে

নতুন খানার তথ্য সংগ্রহ (ধাপ-১)

- খানার পূর্ণাঙ্গ ঠিকানা, খানার ধরন ও খানা প্রধানের মোবাইল নাম্বার পূরণ করে **NEXT** বাটনে ক্লিক করুন।

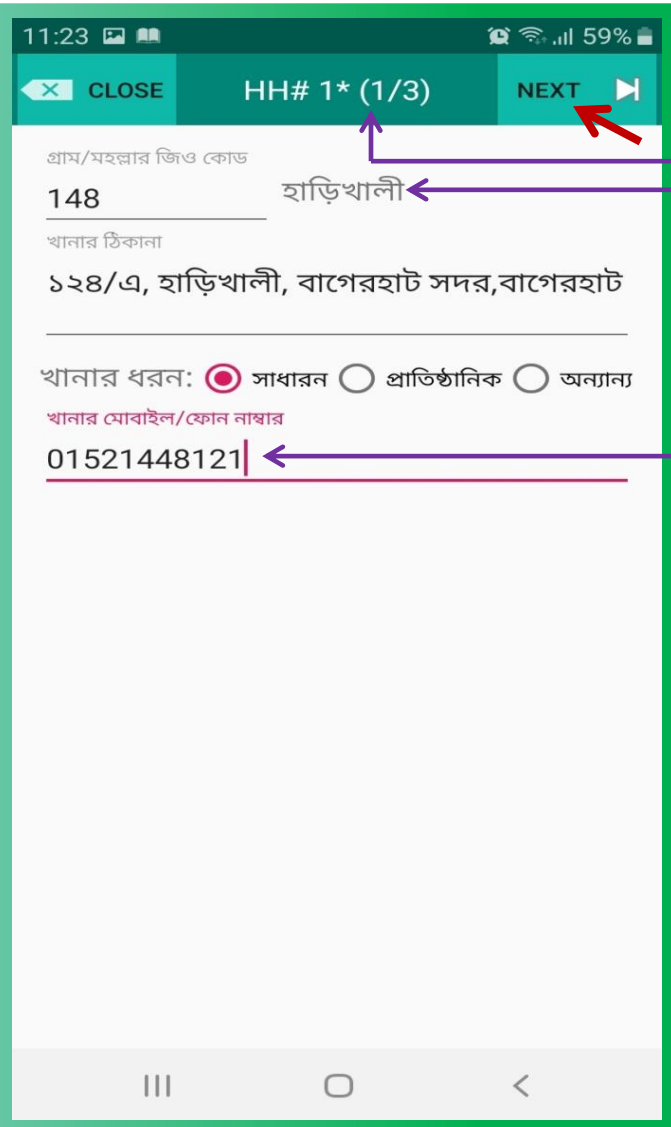

উপরে অবস্থিত **HH#1*(1/3)** কোডের ব্যাখ্যাঃ

1 → গণনাকৃত খানার সংখ্যা প্রদর্শিত হচ্ছে

* → নতুন খানার তথ্য সংগৃহীত হচ্ছে

(1/3) → তিনটি ধাপের প্রথম ধাপ সম্পন্ন হচ্ছে

গ্রাম/মহল্লার জিও কোড স্বয়ংক্রিয়ভাবে পূরণ হয়ে যাবে।

তথ্য সংগ্রহের ক্ষেত্রে একটি মোবাইল নাম্বার শুধুমাত্র একবারই ব্যবহারযোগ্য।

নতুন খানার তথ্য সংগ্রহ (ধাপ-২)

- ✓ খানা প্রধানের নাম, খানা প্রধানের মাতার নাম, খানা প্রধানের পিতা/স্বামীর নাম, খানা প্রধানের লিঙ্গ, খানা প্রধানের বয়স ও খানা প্রধানের পেশা কোড পূরণ করে **NEXT** বাটনে ক্লিক করুন।

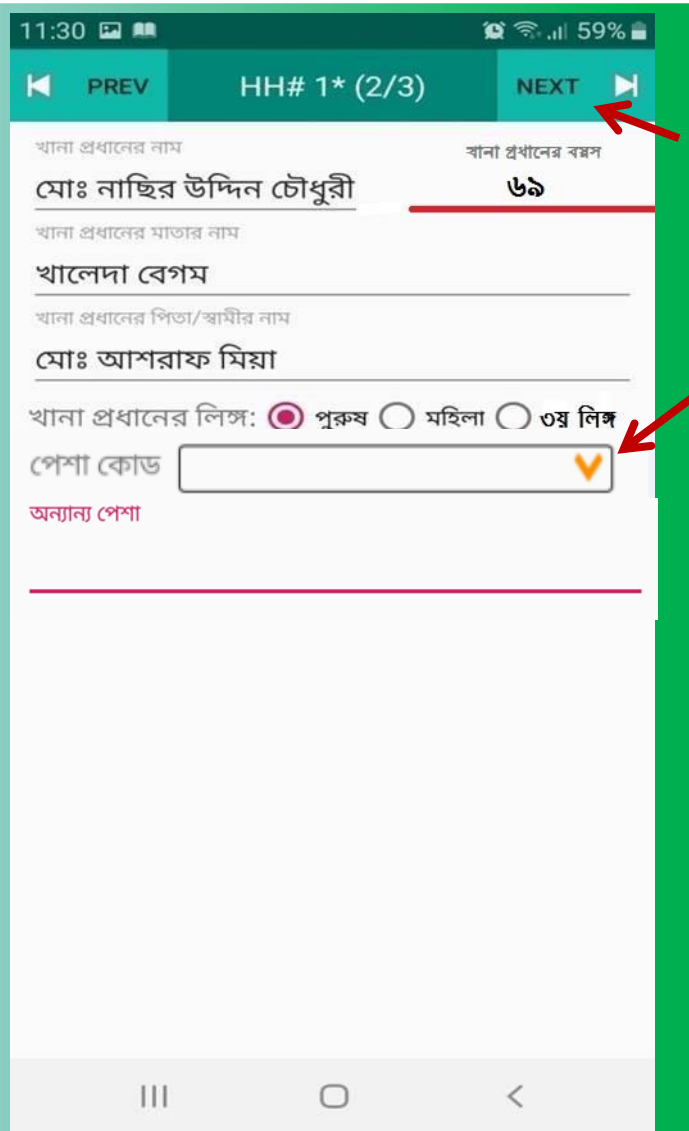

এখান থেকে খানা প্রধানের পেশা সিলেক্ট করতে হবে।তবে অন্যান্য অকৃষি শ্রমমজুর (উল্লেখ করুন) ও অন্যান্য স্বনিয়োজিত (উল্লেখ করুন) এই দুটি অপশনের যেকোন একটি সিলেক্ট করলে নিচে অন্যান্য পেশা অপশনে পেশার নাম লিখে দিতে হবে।

নতুন খানার তথ্য সংগ্রহ (ধাপ-৩)

- **খানার সদস্য সংখ্যাঃ** এখানে খানার পুরুষ, মহিলা ও ৩য় লিঙ্গের সংখ্যা পূরণ করে এদের মোট সংখ্যা পূরণ করুন।

- **বিদেশে অবস্থানরত খানার সদস্য সংখ্যাঃ** এখানে বিদেশে অবস্থানরত খানার পুরুষ, মহিলা ও ৩য় লিঙ্গের সংখ্যা পূরণ করে মোট সংখ্যা পূরণ করুন।

- এরপর খানার বিদেশে অবস্থানরত সদস্য যে দেশে অবস্থান করছেন সে দেশের কোড ও সদস্যের পেশা কোড পূরণ করুন।

- খানার তথ্য প্রদানকারী সদস্য পরবর্তী জনশুমারিতে কি মাধ্যমে(পেপার/ট্যাবলেট/পিক এন্ড ড্রপ/কল সেন্টার) তথ্য প্রদানে ইচ্ছুক তা পূরণ করুন।

- এরপর REVIEW বাটনে ক্লিক করুন।

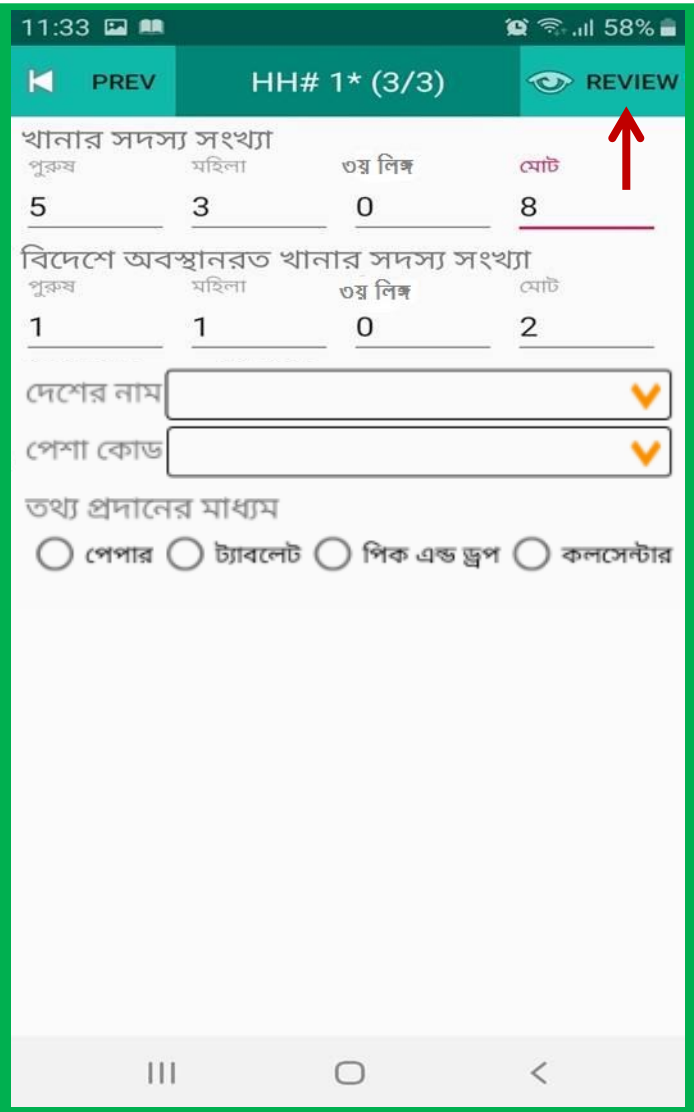

নতুন খানার তথ্য সংগ্রহ

- সংগ্রহকৃত তথ্যের রিভিউ দেখুন এবং সবকিছু সঠিক হলে **SAVE** বাটনে ক্লিক করুন, অন্যথায় **PREV** বাটনে ক্লিক করে তথ্য সংশোধন করুন।

- তথ্য সংশোধন সম্পন্ন হলে পুনরায় **REVIEW** বাটনে ক্লিক করে রিভিউ দেখুন এবং সবকিছু সঠিক হলে **SAVE** বাটনে ক্লিক করুন।

খানার তালিকা

পূর্বের তথ্য সংগ্রহকৃত খানার তালিকা দেখার জন্য এখানে ক্লিক করুন

গণনাকৃত খানার সংখ্যা প্রদর্শন

খানার তালিকা

- ✓ পূর্বের তথ্য সংগ্রহকৃত সকল খানার তালিকা প্রদর্শিত হবে।
- ✓ কোন খানার বিস্তারিত তথ্য দেখার জন্য ঐ খানার নামের উপর ক্লিক করুন।

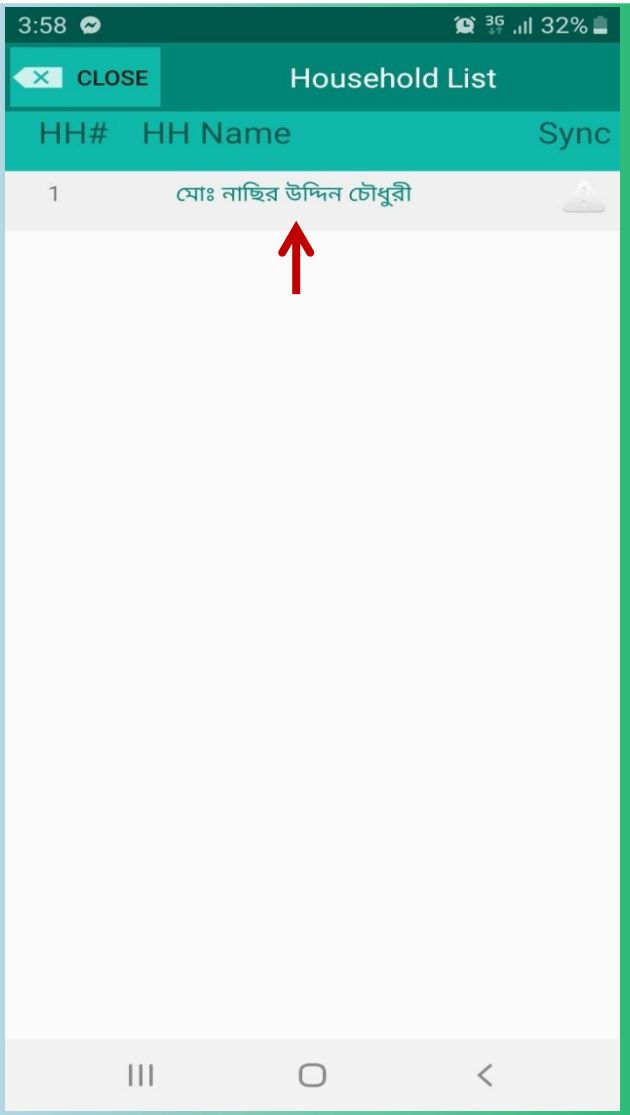

- ✓ প্রয়োজন অনুযায়ী তথ্য হালনাগাদ করুন।
- ✓ সবশেষে **UPDATE** বাটনে ক্লিক করুন।

খানার তথ্য সার্ভারে প্রেরণ

খানার তথ্য সার্ভারে প্রেরণের জন্য এখানে ক্লিক করুন

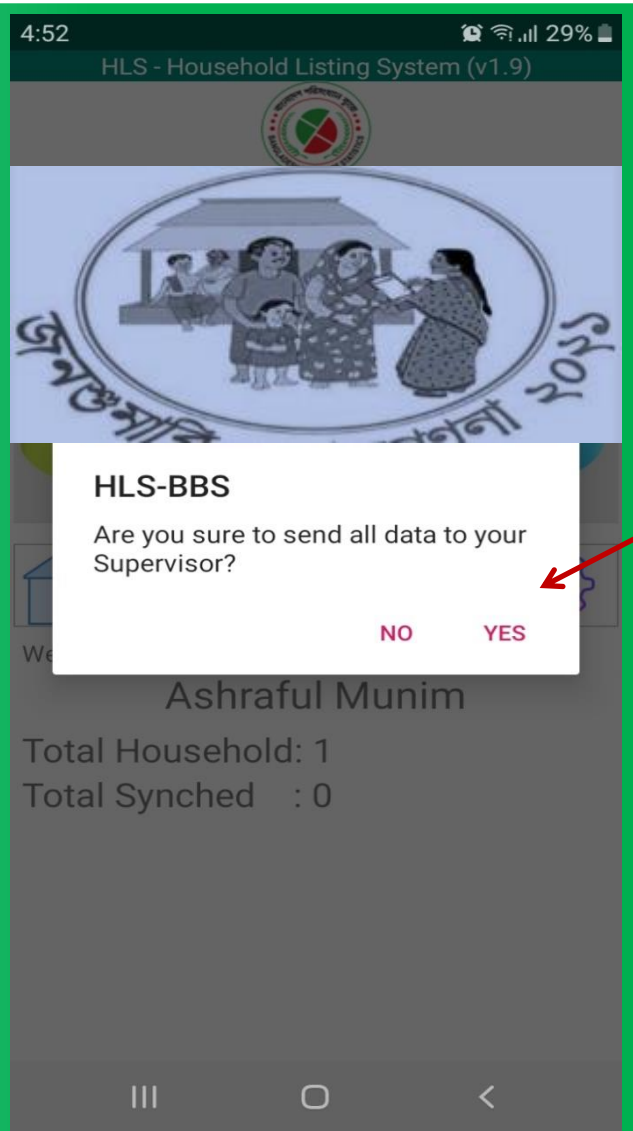

সার্ভারে তথ্য প্রেরণের জন্য নিশ্চিত হলে **YES** অপশনে ক্লিক করুন অন্যথায় **NO** অপশনে ক্লিক করুন

খানার তথ্য সার্ভারে প্রেরণ

- রিফ্রেশ বাটনে ক্লিক করে ড্যাশবোর্ডে মোট গণনাকৃত খানার সংখ্যা ও সার্ভারে প্রেরণকৃত মোট খানার সংখ্যা দেখুন।

মোট গণনাকৃত খানার সংখ্যা প্রদর্শন

সার্ভারে প্রেরণকৃত মোট খানার সংখ্যা প্রদর্শন

সুপারভাইজার কর্তৃক বাতিলকৃত খানার তথ্য সংশোধন

- ✓ গণনাকারী কর্তৃক প্রেরিত খানার তথ্য সুপারভাইজারের নিকট অসামঞ্জস্য মনে হলে তা তিনি পুনরায় গণনাকারীর নিকট ফেরত পাঠাবেন।

- ✓ খানার তথ্য সংশোধনের জন্য ফেরত আসলে ড্যাশবোর্ডে একটি বাটন প্রদর্শিত হবে, তথ্য সংশোধনের জন্য বাটনের উপর ক্লিক করুন।

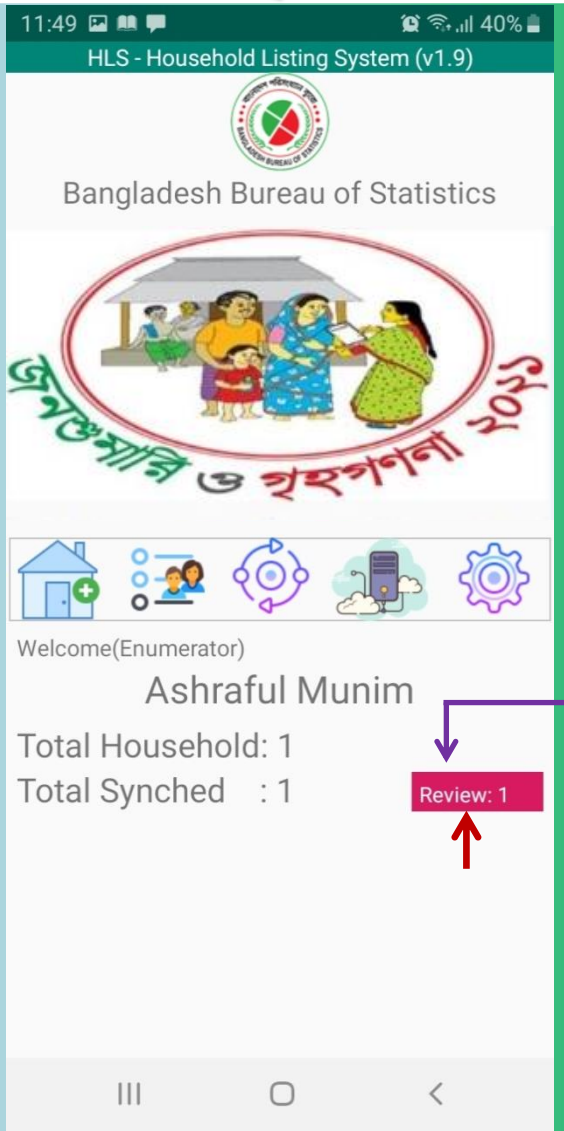

কোন তথ্য সংশোধনের জন্য ফেরত আসলে এই বাটন দৃশ্যমান হবে এবং এতে কয়টি খানার তথ্য ফেরত আসলো তার সংখ্যা উল্লেখ থাকবে।

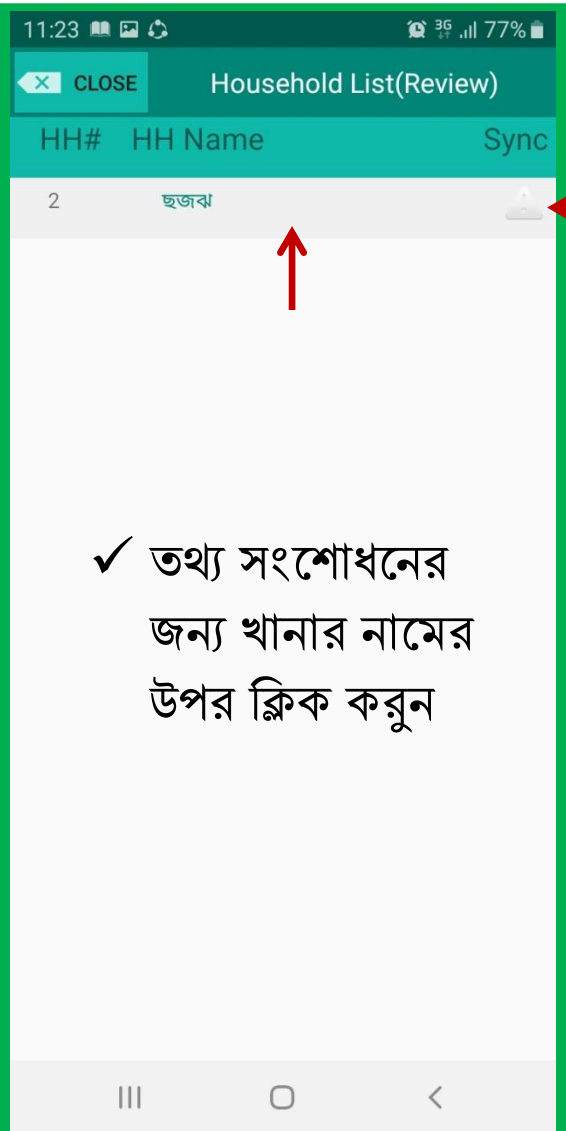

ফেরতকৃত খানার তালিকার পাশে এই চিহ্ন প্রদর্শিত হবে

- ✓ তথ্য সংশোধনের জন্য খানার নামের উপর ক্লিক করুন

সুপারভাইজার কর্তৃক বাতিলকৃত খানার তথ্য সংশোধন

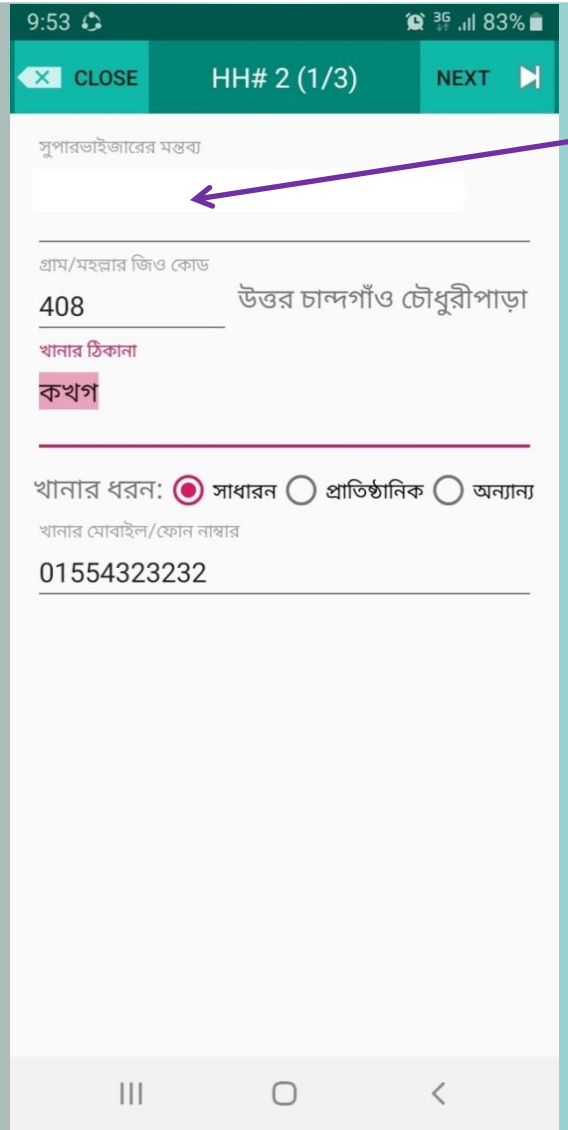

বাতিলের কারন সম্পর্কিত সুপারভাইজারের মন্তব্য প্রদর্শিত হবে

- এখন সুপারভাইজারের মন্তব্য অনুযায়ী তথ্য সংশোধন করে সর্বশেষ ধাপে UPDATE বাটনে ক্লিক করুন
- এখন পূর্বের মত তথ্য সার্ভারে প্রেরণ করুন
- রিফ্রেশ বাটনে ক্লিক করে ড্যাশবোর্ডে হালনাগাদকৃত তথ্য দেখুন

এপ্লিকেশন রিফ্রেশ ও বন্ধের উপায়

ড্যাশবোর্ডে গণনাকৃত খানার সংখ্যা ও সার্ভারে প্রেরণকৃত খানার সংখ্যার আপডেট তথ্য দেখার জন্য রিফ্রেশ বাটনে ক্লিক করুন

এপ্লিকেশন থেকে বের হয়ে যাওয়ার জন্য এই বাটনে ক্লিক করুন

ধন্যবাদ

এপ্লিকেশন সম্পর্কিত যেকোন তথ্য জানার জন্য কল বা ই-মেইল করুন

মোহাম্মদ রফিকুল ইসলাম, সিস্টেম এনালিস্ট, এসআইডি
০১৭০৯৬৫১৬৯৪, analyst@sid.gov.bd

প্রকৌশলী মুঃ ওয়াহিদ মুরাদ, প্রোগ্রামার, এসআইডি
০১৭১৭১২৪৩১২, muradwg@gmail.com

মির্জা মোহাম্মদ আশরাফুল মুনিম, সহকারী মেইনটেন্যান্স ইঞ্জিনিয়ার, এসআইডি
০১৫৫৪৩২১০৭৫, ict2@sid.gov.bd

এফ, এম, আয়াতুল্লাহ আল-নোমান, সহকারী পোগ্রামার, এসআইডি
০১৭২১১৬০৮৩৩, ict1@sid.gov.bd